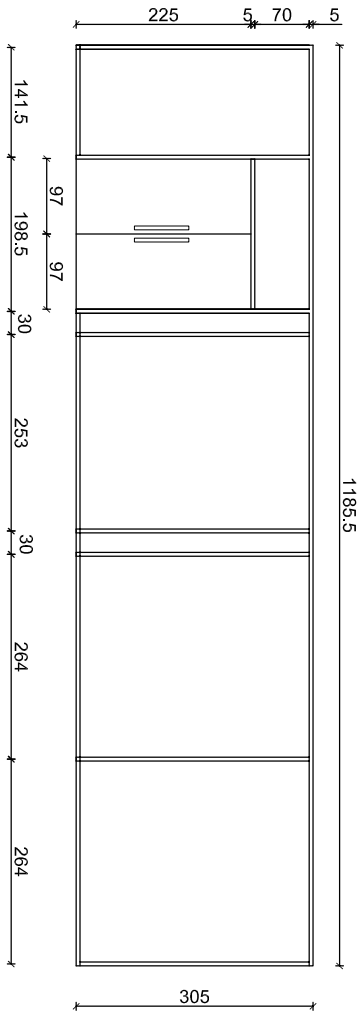
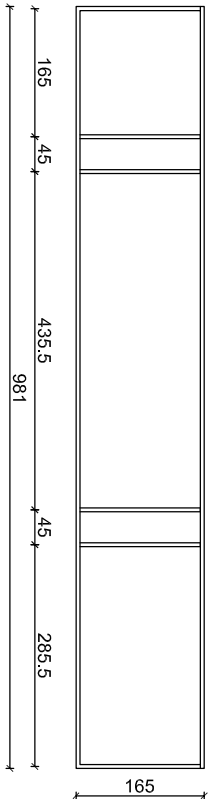


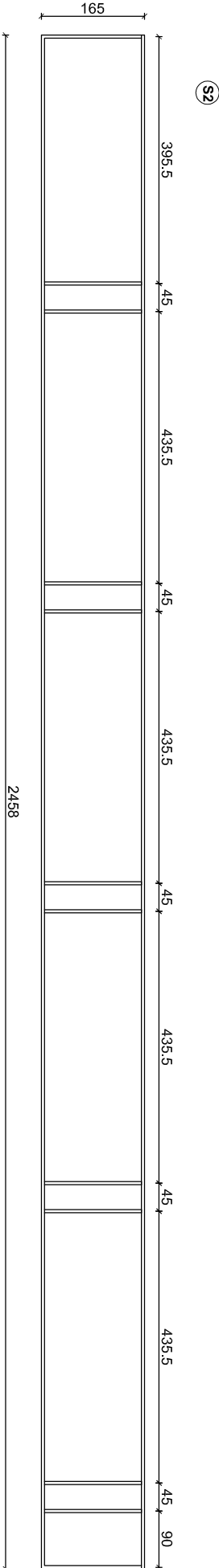
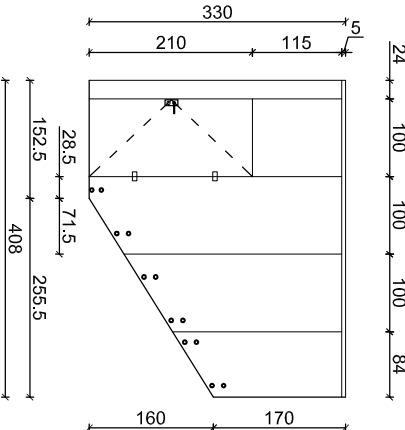
S1 SZKŁO REFLEKSYWNE NIEPRZEZIERNE, GRAFIT



S3



SW1 SYSTEMOWA SZKLANA ŚCIANA PRZY SCHODACH, SZKŁO BEZPIECZNE, HARTOWANE, KLEJONE, WARSTWOWE, BEZBARWNE, PRZEZIERNE



DRZWI WEWNĘTRZNE		DRZWI WEWNĘTRZNE	DRZWI WEWNĘTRZNE	DRZWI WEWNĘTRZNE	DRZWI WEWNĘTRZNE	DRZWI WEWNĘTRZNE
SYMBOL	DW1	DW3	DW4	DW5	DW6	
	DRZWI SZKLANE	DRZWI PEŁNE	DRZWI PEŁNE	DRZWI PEŁNE	DRZWI PEŁNE	
SCHEMAT						
WYMIARY	So 165	So 100	So 100	So 100	So 110	
W ŚWIETELNI	Ho 210	Ho 210	Ho 210	Ho 210	Ho 210	
RAZEM	1	3	4	5	1	2

DRZWI ZEWNĘTRZNE (STALOWE, MALOWANE PROSZKOWO, RAL 7016 ANTRACYT)		DRZWI ZEWNĘTRZNE	DRZWI ZEWNĘTRZNE	DRZWI ZEWNĘTRZNE	DRZWI ZEWNĘTRZNE	DRZWI ZEWNĘTRZNE
SYMBOL	DZ1	DZ2	DZ3	DZ4	DZ5	DZ6
	DRZWI SZKLANE	DRZWI SZKLANE	DRZWI SZKLANE	DRZWI SZKLANE	DRZWI SZKLANE	DRZWI SZKLANE
SCHEMAT						
WYMIARY	So 100	So 120	So 165	So 100	So 100	So 100
W ŚWIETELNI	Ho 210	Ho 210	Ho 210	Ho 210	Ho 210	Ho 210
RAZEM	1	1	1	1	1	1

OKNA : UMAX 1,8		PROFIL MALOWANE PROSZKOWO, RAL 7016 ANTRACYT; ELEMENTY OTWIERANE W KOLORZE OKŁADZINY DREWNOPODOBNEJ	PROFIL MALOWANE PROSZKOWO, RAL 7016 ANTRACYT; ELEMENTY OTWIERANE W KOLORZE OKŁADZINY DREWNOPODOBNEJ	PROFIL MALOWANE PROSZKOWO, RAL 7016 ANTRACYT; ELEMENTY OTWIERANE W KOLORZE OKŁADZINY DREWNOPODOBNEJ	PROFIL MALOWANE PROSZKOWO, RAL 7016 ANTRACYT; ELEMENTY OTWIERANE W KOLORZE OKŁADZINY DREWNOPODOBNEJ
SYMBOL	OK1	OK2	OK3	OK4	OK5
	OKNA REFLEKSYWNE NIEPRZEZIERNE, GRAFIT	OKNA REFLEKSYWNE NIEPRZEZIERNE, GRAFIT	OKNA REFLEKSYWNE NIEPRZEZIERNE, GRAFIT	OKNA REFLEKSYWNE NIEPRZEZIERNE, GRAFIT	OKNA REFLEKSYWNE NIEPRZEZIERNE, GRAFIT
SCHEMAT					
WYMIARY	So 80	So 440.5	So 440.5	So 440.5	So 440.5
W ŚWIETELNI	Ho 290	Ho 415	Ho 415	Ho 415	Ho 415
RAZEM	3	2	2	2	1

ZESTAWIENIE STOLARKI I ŚLUSARKI SKALA 1:100

WYMIARY I FUNKCJA WIG RYSUNKOWY
UMIĘTNOŚĆ PRACOWNIA PROJEKTOWA
OTWORÓW NA BUDOWIE
UMIĘTNOŚĆ PRACOWNIA PROJEKTOWA
OBOWIĄZUJĄCYCH PODCZAS REALIZACJI BUDYNKU

ARCHITEKTONICZNA PRACOWNIA PROJEKTOWA
ZBIGNIEW GRZĄDZIELA

TYTUŁ PROJEKTU:
PROJEKT WYKONAWCZY HALI
SPORTOWEJ

ADRES PROJ. OBIEKTU (nr działki):
UL. WARSZAWSKA 338 KIELCE
NR EWID. 508/2, FRAGM. 522/1,
OBRĘB 0007

INWESTOR:
MOSIR KIELCE

BRANŻA:
ARCHITEKTURA

TYTUŁ RYSUNKU:
ZESTAWIENIE STOLARKI I ŚLUSARKI

PROJEKT: IMIĘ I NAZWISKO UPRAWNIENIA PODPIS: SKALA: 1:100
OPRACOWANIE: PRZEMYSŁAW DZIEWIERSKI
SPRAWDZIŁ: KATARZYNA FOLGUS
NR. RYS.: 8

Pracownia Architektoniczna Pracownia Projektowa Zbigniew Grządziel
architektoniczne, posiadające uprawnienia do projektowania, wykonania i nadzoru nad budową
Rozpowszechnienie, kopiowanie, publikacja, projektowanie, wykonanie, nadzór nad budową bez zgody
pracowni projektowej, jest zabronione.